

KAWASAKI

3/8" KELEBEK SOMUN SIKMA-SÖKME



| | |
|---------------|-----------|
| Soket | 3/8" |
| Max.Torku | 12,50kg/m |
| Ağırlığı | 0,90 Kg |
| Uzunluğu | 177mm |
| Devir | 12500d/dk |
| Çekiç Sistemi | Tek çekiç |
| Hava Girişi | 1/4" |

KPT-12WX

\$205,00

3/8" KELEBEK SOMUN SIKMA-SÖKME



| | |
|---------------|------------|
| Soket | 3/8" |
| Max.Torku | 7,00kg/m |
| Ağırlığı | 0,46 Kg |
| Uzunluğu | 137mm |
| Devir | 10000d/dk |
| Çekiç Sistemi | Çift çekiç |
| Hava Girişi | 1/4" |

KPT-12BB

\$205,00

3/8" KABZELİ SOMUN SIKMA-SÖKME



| | |
|---------------|-----------|
| Soket | 3/8" |
| Max.Torku | 12,00kg/m |
| Ağırlığı | 1,30 Kg |
| Uzunluğu | 138mm |
| Devir | 12000d/dk |
| Çekiç Sistemi | Tek çekiç |
| Hava Girişi | 1/4" |

KPT-12W

\$214,00

3/8" KABZELİ SOMUN SIKMA-SÖKME



| | |
|---------------|----------------|
| Soket | 3/8" |
| Max.Torku | 31,00kg/m |
| Ağırlığı | 1,40 Kg |
| Uzunluğu | 173mm |
| Devir | 7500d/dk |
| Çekiç Sistemi | İkiz gözlük ç. |
| Hava Girişi | 1/4" |

COMPOSITE

KPT-12CE

\$275,00

1/2" KABZELİ SOMUN SIKMA-SÖKME



| | |
|---------------|-------------|
| Soket | 1/2" |
| Max.Torku | 50,00kg/m |
| Ağırlığı | 2,50 Kg |
| Uzunluğu | 190mm |
| Devir | 5200d/dk |
| Çekiç Sistemi | Darbe pimli |
| Hava Girişi | 1/4" |

KPT-14SH

\$203,00

1/2" KABZELİ SOMUN SIKMA-SÖKME



| | |
|---------------|----------------|
| Soket | 1/2" |
| Max.Torku | 57,00kg/m |
| Ağırlığı | 2,50 Kg |
| Uzunluğu | 195mm |
| Devir | 6300d/dk |
| Çekiç Sistemi | İkiz gözlük ç. |
| Hava Girişi | 1/4" |

KPT-231

\$226,00

KAWASAKI

1/2" KABZELİ SOMUN SIKMA-SÖKME



| | |
|---------------|----------------|
| Soket | 1/2" |
| Max.Torku | 56,00kg/m |
| Ağırlığı | 2,10 Kg |
| Uzunluğu | 185mm |
| Devir | 6000d/dk |
| Çekiç Sistemi | İkiz gözlük ç. |
| Hava Girişi | 1/4" |

COMPOSITE

KPT-14ME

\$359,00

3/4" KABZELİ SOMUN SIKMA-SÖKME



| | |
|---------------|-------------|
| Soket | 3/4" |
| Max.Torku | 129,00kg/m |
| Ağırlığı | 5,40 Kg |
| Uzunluğu | 280mm |
| Devir | 4600d/dk |
| Çekiç Sistemi | Darbe pimli |
| Hava Girişi | 1/4" |

KPT-1460

\$550,00

3/4" KABZELİ SOMUN SIKMA-SÖKME



| | |
|---------------|------------|
| Soket | 3/4" -Kısa |
| Max.Torku | 75,00kg/m |
| Ağırlığı | 4,80 Kg |
| Uzunluğu | 245mm |
| Devir | 5900d/dk |
| Çekiç Sistemi | Tek çekiç |
| Hava Girişi | 1/4" |

KPT-220P

\$399,00

| | |
|---------------|------------|
| Soket | 3/4" -Uzun |
| Max.Torku | 75,00kg/m |
| Ağırlığı | 5,30 Kg |
| Uzunluğu | 400mm |
| Devir | 5900d/dk |
| Çekiç Sistemi | Tek çekiç |
| Hava Girişi | 1/4" |

KPT-220PL

\$450,00

1" KABZELİ SOMUN SIKMA-SÖKME



| | |
|---------------|------------|
| Soket | 1" -Kısa |
| Max.Torku | 200,00kg/m |
| Ağırlığı | 9,50 Kg |
| Uzunluğu | 266mm |
| Devir | 4300d/dk |
| Çekiç Sistemi | Tek çekiç |
| Hava Girişi | 3/8" |

KPT-321P

\$836,00

| | |
|---------------|------------|
| Soket | 1" -Uzun |
| Max.Torku | 200,00kg/m |
| Ağırlığı | 11,50 Kg |
| Uzunluğu | 432mm |
| Devir | 4300d/dk |
| Çekiç Sistemi | Tek çekiç |
| Hava Girişi | 3/8" |

KPT-321PL

\$836,00

KAWASAKI

1" KABZELİ SOMUN SIKMA-SÖKME



| | |
|---------------|-------------|
| Soket | 1" -Kısa |
| Max.Torku | 235,00kg/m |
| Ağırlığı | 10,90 Kg |
| Uzunluğu | 285mm |
| Devir | 4700d/dk |
| Çekiç Sistemi | Pimli çekiç |
| Hava Girişi | 1/2" |

KPT-421P

\$880,00

| | |
|---------------|-------------|
| Soket | 1" -Uzun |
| Max.Torku | 235,00kg/m |
| Ağırlığı | 12,40 Kg |
| Uzunluğu | 451mm |
| Devir | 4700d/dk |
| Çekiç Sistemi | Pimli çekiç |
| Hava Girişi | 1/2" |

KPT-421PL

\$880,00

1" KABZELİ SOMUN SIKMA-SÖKME



| | |
|---------------|-------------|
| Soket | 1" -Kısa |
| Max.Torku | 310,00kg/m |
| Ağırlığı | 14,20 Kg |
| Uzunluğu | 322mm |
| Devir | 2900d/dk |
| Çekiç Sistemi | Pimli çekiç |
| Hava Girişi | 3/8" |

KPT-452P

\$1.430,00

| | |
|---------------|-------------|
| Soket | 1" -Uzun |
| Max.Torku | 310,00kg/m |
| Ağırlığı | 16,20 Kg |
| Uzunluğu | 510mm |
| Devir | 2900d/dk |
| Çekiç Sistemi | Pimli çekiç |
| Hava Girişi | 3/8" |

KPT-452PL

\$1.430,00

1" DÜZ TİP SOMUN SIKMA-SÖKME



| | |
|---------------|------------|
| Soket | 1" -Kısa |
| Max.Torku | 320,00kg/m |
| Ağırlığı | 15,10 Kg |
| Uzunluğu | 444mm |
| Devir | 3200d/dk |
| Çekiç Sistemi | Tek çekiç |
| Hava Girişi | 1/2" |

KPT-450S

\$1.430,00

| | |
|---------------|------------|
| Soket | 1" -Uzun |
| Max.Torku | 320,00kg/m |
| Ağırlığı | 17,10 Kg |
| Uzunluğu | 632mm |
| Devir | 3200d/dk |
| Çekiç Sistemi | Tek çekiç |
| Hava Girişi | 1/2" |

KPT-450SL

\$1.430,00

KAWASAKI

1.1/2" DÜZ TİP SOMUN SIKMA-SÖKME



| | |
|---------------|-------------|
| Soket | 1.1/2" |
| Max.Torku | 550,00kg/m |
| Ağırlığı | 18,10 Kg |
| Uzunluğu | 553mm |
| Devir | 3000d/dk |
| Çekiç Sistemi | Darbe pimli |
| Hava Girişi | 1/2" |

KPT-55SA

\$2.420,00



Darbe pimli çekiç sistemi



Gözlük çekiç sistemi



Tek çekiç sistemi



Çift çekiç sistemi

FUJI

SIKIŞTIRMALI (PULSE) MODEL SHUT-OFF KABZELİ SOMUN SIKMA-SÖKMELER



| | |
|---------------|-----------------------------|
| Soket | 3/8" |
| Tork Aralığı | 0,50-1,20kg/m |
| Ağırlığı | 0,97 Kg |
| Uzunluğu | 181mm |
| Devir | 6200d/dk |
| Çekiç Sistemi | 2 Bıçaklı Darbe Mekanizmalı |
| Hava girişi | 1/4" |

FLT-4-2

\$2.730,00

| | |
|---------------|-----------------------------|
| Soket | 3/8" |
| Tork Aralığı | 1,10-2,40kg/m |
| Ağırlığı | 0,97 Kg |
| Uzunluğu | 181mm |
| Devir | 6500d/dk |
| Çekiç Sistemi | 2 Bıçaklı Darbe Mekanizmalı |
| Hava girişi | 1/4" |

FLT-5-2

\$2.781,30

| | |
|---------------|-----------------------------|
| Soket | 3/8" |
| Tork Aralığı | 2,20-3,50kg/m |
| Ağırlığı | 1,00 Kg |
| Uzunluğu | 192mm |
| Devir | 6300d/dk |
| Çekiç Sistemi | 2 Bıçaklı Darbe Mekanizmalı |
| Hava girişi | 1/4" |

FLT-6-2

\$2.924,80

| | |
|---------------|-----------------------------|
| Soket | 3/8" |
| Tork Aralığı | 3,00-6,10kg/m |
| Ağırlığı | 1,10 Kg |
| Uzunluğu | 189,50mm |
| Devir | 6100d/dk |
| Çekiç Sistemi | 2 Bıçaklı Darbe Mekanizmalı |
| Hava girişi | 1/4" |

FLT-7-2

\$2.990,00

| | |
|---------------|-----------------------------|
| Soket | 1/2" |
| Tork Aralığı | 5,10-8,60kg/m |
| Ağırlığı | 1,60 Kg |
| Uzunluğu | 209mm |
| Devir | 4800d/dk |
| Çekiç Sistemi | 2 Bıçaklı Darbe Mekanizmalı |
| Hava girişi | 1/4" |

FLT-9-2

\$3.139,50

| | |
|---------------|-----------------------------|
| Soket | 1/2" |
| Tork Aralığı | 9,10-16,30kg/m |
| Ağırlığı | 2,10 Kg |
| Uzunluğu | 227,50mm |
| Devir | 3400d/dk |
| Çekiç Sistemi | 2 Bıçaklı Darbe Mekanizmalı |
| Hava girişi | 1/4" |

FLT-13-2

\$3.600,00

| | |
|---------------|-----------------------------|
| Soket | 1/2" |
| Tork Aralığı | 7,10-13,20kg/m |
| Ağırlığı | 1,85 Kg |
| Uzunluğu | 217,50mm |
| Devir | 4500d/dk |
| Çekiç Sistemi | 2 Bıçaklı Darbe Mekanizmalı |
| Hava girişi | 1/4" |

FLT-11-2

\$3.242,00

FUJİ

SIKIŞTIRMALI (PULSE) MODEL KABZELİ SOMUN SIKMA-SÖKMELER



| | |
|---------------|-----------------------------|
| Soket | 3/8" |
| Tork Aralığı | 1,60-2,40kg/m |
| Ağırlığı | 0,79 Kg |
| Uzunluğu | 139,50mm |
| Devir | 6700d/dk |
| Çekiç Sistemi | 2 Bıçaklı Darbe Mekanizmalı |
| Hava girişi | 1/4" |

FL-4-1

\$2.100,00

| | |
|---------------|-----------------------------|
| Soket | 3/8" |
| Tork Aralığı | 2,00-4,00kg/m |
| Ağırlığı | 0,79 Kg |
| Uzunluğu | 139,50mm |
| Devir | 6300d/dk |
| Çekiç Sistemi | 2 Bıçaklı Darbe Mekanizmalı |
| Hava girişi | 1/4" |

FL-5-1

\$2.147,00

| | |
|---------------|-----------------------------|
| Soket | 3/8" |
| Tork Aralığı | 2,80-5,60kg/m |
| Ağırlığı | 0,83 Kg |
| Uzunluğu | 151,50mm |
| Devir | 6700d/dk |
| Çekiç Sistemi | 2 Bıçaklı Darbe Mekanizmalı |
| Hava girişi | 1/4" |

FL-6-1

\$2.192,00

| | |
|---------------|-----------------------------|
| Soket | 3/8" |
| Tork Aralığı | 3,40-6,10kg/m |
| Ağırlığı | 1,02 Kg |
| Uzunluğu | 155mm |
| Devir | 6100d/dk |
| Çekiç Sistemi | 2 Bıçaklı Darbe Mekanizmalı |
| Hava girişi | 1/4" |

FL-7-1

\$2.257,50

| | |
|---------------|-----------------------------|
| Soket | 1/2" |
| Tork Aralığı | 5,30-9,70kg/m |
| Ağırlığı | 1,45 Kg |
| Uzunluğu | 173mm |
| Devir | 5000d/dk |
| Çekiç Sistemi | 2 Bıçaklı Darbe Mekanizmalı |
| Hava girişi | 1/4" |

FL-9-1

\$2.415,00

| | |
|---------------|-----------------------------|
| Soket | 1/2" |
| Tork Aralığı | 12,20-17,50kg/m |
| Ağırlığı | 2,10 Kg |
| Uzunluğu | 192mm |
| Devir | 3800d/dk |
| Çekiç Sistemi | 2 Bıçaklı Darbe Mekanizmalı |
| Hava girişi | 1/4" |

FL-13-1

\$2.769,50

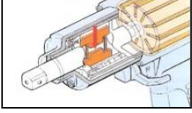
| | |
|---------------|-----------------------------|
| Soket | 1/2" |
| Tork Aralığı | 8,10-13,80kg/m |
| Ağırlığı | 1,80 Kg |
| Uzunluğu | 184mm |
| Devir | 5000d/dk |
| Çekiç Sistemi | 2 Bıçaklı Darbe Mekanizmalı |
| Hava girişi | 1/4" |

FL-11-1

\$2.493,80

FUJI

SIKIŞTIRMALI (PULSE) MODEL SHUT-OFF DÜZ TİP SOMUN SIKMA-SÖKMELER



| | |
|---------------|-----------------------------|
| Soket | 3/8" |
| Tork Aralığı | 0,60-1,10kg/m |
| Ağırlığı | 0,88 Kg |
| Uzunluğu | 221mm |
| Devir | 5500d/dk |
| Çekiç Sistemi | 2 Bıçaklı Darbe Mekanizmalı |
| Hava girişi | 1/4" |

FLT-4S-1

\$2.730,00

| | |
|---------------|-----------------------------|
| Soket | 3/8" |
| Tork Aralığı | 1,10-2,00kg/m |
| Ağırlığı | 0,88 Kg |
| Uzunluğu | 221mm |
| Devir | 6400d/dk |
| Çekiç Sistemi | 2 Bıçaklı Darbe Mekanizmalı |
| Hava girişi | 1/4" |

FLT-5S-1

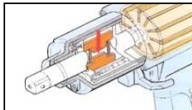
\$2.781,30

| | |
|---------------|-----------------------------|
| Soket | 3/8" |
| Tork Aralığı | 2,10-3,10kg/m |
| Ağırlığı | 0,95 Kg |
| Uzunluğu | 233,50mm |
| Devir | 5800d/dk |
| Çekiç Sistemi | 2 Bıçaklı Darbe Mekanizmalı |
| Hava girişi | 1/4" |

FLT-6S-1

\$2.924,80

SIKIŞTIRMALI (PULSE) MODEL DÜZ TİP SOMUN SIKMA-SÖKMELER



| | |
|---------------|-----------------------------|
| Soket | 3/8" |
| Tork Aralığı | 0,60-1,40kg/m |
| Ağırlığı | 0,85 Kg |
| Uzunluğu | 209mm |
| Devir | 5600d/dk |
| Çekiç Sistemi | 2 Bıçaklı Darbe Mekanizmalı |
| Hava girişi | 1/4" |

FL-4S-1

\$2.000,00

| | |
|---------------|-----------------------------|
| Soket | 3/8" |
| Tork Aralığı | 1,10-2,40kg/m |
| Ağırlığı | 0,85 Kg |
| Uzunluğu | 209mm |
| Devir | 6300d/dk |
| Çekiç Sistemi | 2 Bıçaklı Darbe Mekanizmalı |
| Hava girişi | 1/4" |

FL-5S-1

\$2.037,50

| | |
|---------------|-----------------------------|
| Soket | 3/8" |
| Tork Aralığı | 2,10-3,30kg/m |
| Ağırlığı | 0,90 Kg |
| Uzunluğu | 221mm |
| Devir | 5600d/dk |
| Çekiç Sistemi | 2 Bıçaklı Darbe Mekanizmalı |
| Hava girişi | 1/4" |

FL-6S-1

\$2.087,50

FUJI

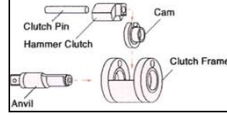
1/2" DÜZ TİP SOMUN SIKMA-SÖKME + 90° APARATI



| | |
|---------------|-----------|
| Soket | 1/2" |
| Max.Torku | 19,00kg/m |
| Ağırlığı | 3,00 Kg |
| Uzunluğu | 356mm |
| Devir | 6500d/dk |
| Çekiç Sistemi | Tek çekiç |
| Hava Girişi | 1/4" |

FW-14SX

\$1.144,50

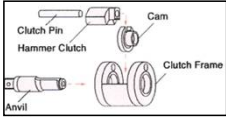


| | |
|----------|------------|
| Soket | 1/2" |
| Cinsi | 90° Aparat |
| Uzunluğu | 146mm |

CA-14

\$745,30

1/2" KABZELİ SOMUN SIKMA-SÖKME

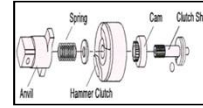


| | |
|---------------|-----------|
| Soket | 1/2" |
| Max.Torku | 19,00kg/m |
| Ağırlığı | 3,00 Kg |
| Uzunluğu | 197mm |
| Devir | 6500d/dk |
| Çekiç Sistemi | Tek çekiç |
| Hava Girişi | 1/4" |

FW-14PX-5

\$1.144,50

3/4" KABZELİ SOMUN SIKMA-SÖKME

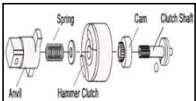


| | |
|---------------|-------------------|
| Soket | 3/4" |
| Max.Torku | 120,00kg/m |
| Ağırlığı | 5,30 Kg |
| Uzunluğu | 228mm |
| Devir | 5000d/dk |
| Çekiç Sistemi | 2 Çeneli tek çek. |
| Hava Girişi | 3/8" |

FW-250P-2

\$2.206,30

1" DÜZ TİP SOMUN SIKMA-SÖKME



| | |
|---------------|-------------------|
| Soket | 1" -Kısa |
| Max.Torku | 280,00kg/m |
| Ağırlığı | 10,80 Kg |
| Uzunluğu | 349mm |
| Devir | 4500d/dk |
| Çekiç Sistemi | 2 Çeneli tek çek. |
| Hava Girişi | 1/2" |

FW-420-1C

\$3.585,30

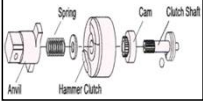

| | |
|---------------|-------------------|
| Soket | 1" -Uzun |
| Max.Torku | 280,00kg/m |
| Ağırlığı | 12,50 Kg |
| Uzunluğu | 501mm |
| Devir | 4500d/dk |
| Çekiç Sistemi | 2 Çeneli tek çek. |
| Hava Girişi | 1/2" |

FW-420-1CL

\$3.695,50

FUJI

1" KABZELİ SOMUN SIKMA-SÖKME



| | |
|---------------|-------------------|
| Soket | 1" |
| Max.Torku | 230,00kg/m |
| Ağırlığı | 8,00 Kg |
| Uzunluğu | 268mm |
| Devir | 4800d/dk |
| Çekiç Sistemi | 2 Çeneli tek çek. |
| Hava Girişi | 3/8" |

FW-320P-1

\$2.592,30



SUNTECH

3/8" KELEBEK SOMUN SIKMA-SÖKME



| | |
|---------------|-----------|
| Soket | 3/8" |
| Max.Torku | 10,00kg/m |
| Ağırlığı | 0,96 Kg |
| Uzunluğu | 140mm |
| Devir | 10000d/dk |
| Çekiç Sistemi | Tek çekiç |
| Hava Girişi | 1/4" |

SM-401

\$57,20

3/8" KELEBEK SOMUN SIKMA-SÖKME



| | |
|---------------|-----------|
| Soket | 3/8" |
| Max.Torku | 12,00kg/m |
| Ağırlığı | 1,00 Kg |
| Uzunluğu | 140mm |
| Devir | 10000d/dk |
| Çekiç Sistemi | Tek çekiç |
| Hava Girişi | 1/4" |

SM-401A

\$90,80

3/8" DÜZ TİP SOMUN SIKMA-SÖKME



| | |
|---------------|------------|
| Soket | 3/8" |
| Max.Torku | 9,50kg/m |
| Ağırlığı | 1,10 Kg |
| Uzunluğu | 210mm |
| Devir | 7000d/dk |
| Çekiç Sistemi | Çift çekiç |
| Hava Girişi | 1/4" |

SG-0775S

\$217,80

3/8" KABZELİ SOMUN SIKMA-SÖKME



| | |
|---------------|------------|
| Soket | 3/8" |
| Max.Torku | 10,00kg/m |
| Ağırlığı | 1,00 Kg |
| Uzunluğu | 190mm |
| Devir | 7000d/dk |
| Çekiç Sistemi | Çift çekiç |
| Hava Girişi | 1/4" |

SG-0777

\$217,80

3/8" KABZELİ SOMUN SIKMA-SÖKME



| | |
|---------------|-----------|
| Soket | 3/8" |
| Max.Torku | 10,00kg/m |
| Ağırlığı | 1,20 Kg |
| Uzunluğu | 127mm |
| Devir | 10000d/dk |
| Çekiç Sistemi | Tek çekiç |
| Hava Girişi | 1/4" |

SG-0775

\$81,40

3/8" KABZELİ SOMUN SIKMA-SÖKME



| | |
|---------------|-------------------|
| Soket | 3/8" |
| Max.Torku | 34,00kg/m |
| Ağırlığı | 1,20 Kg |
| Uzunluğu | 153mm |
| Devir | 10000d/dk |
| Çekiç Sistemi | İkiz gözlük çekiç |
| Hava Girişi | 1/4" |

Composit
Gövde
Düşük ses

SM-41-4012P

\$151,30

SUNTECH

1/2" KABZELİ SOMUN SIKMA-SÖKME



| | |
|---------------|-----------|
| Soket | 1/2" |
| Max.Torku | 34,00kg/m |
| Ağırlığı | 2,40 Kg |
| Uzunluğu | 160mm |
| Devir | 7000d/dk |
| Çekiç Sistemi | Tek çekiç |
| Hava Girişi | 1/4" |

SM-403

\$60,50

| | |
|-----|--|
| Set | m9-10-11-13-14 17-19-22-24-27 Lokmalar Uzatma |
|-----|--|

SM-403K

\$84,70

1/2" KABZELİ SOMUN SIKMA-SÖKME



| | |
|---------------|-------------|
| Soket | 1/2" |
| Max.Torku | 52,00kg/m |
| Ağırlığı | 2,70 Kg |
| Uzunluğu | 190mm |
| Devir | 7000d/dk |
| Çekiç Sistemi | Darbe pimli |
| Hava Girişi | 1/4" |

SG-0717

\$121,00

1/2" KABZELİ SOMUN SIKMA-SÖKME



Composite

| | |
|---------------|-------------------|
| Soket | 1/2" |
| Max.Torku | 105,00kg/m |
| Ağırlığı | 1,94 Kg |
| Uzunluğu | 185mm |
| Devir | 7500d/dk |
| Çekiç Sistemi | İkiz gözlük çekiç |
| Hava Girişi | 1/4" |

Composit
Gövde
Düşük ses

SM-43-4038P

\$181,50

1/2" KABZELİ SOMUN SIKMA-SÖKME



| | |
|---------------|-------------------|
| Soket | 1/2" |
| Max.Torku | 90,00kg/m |
| Ağırlığı | 2,70 Kg |
| Uzunluğu | 185mm |
| Devir | 9000d/dk |
| Çekiç Sistemi | İkiz gözlük çekiç |
| Hava Girişi | 1/4" |

SM-43-4037G

\$174,90

1/2" KABZELİ SOMUN SIKMA-SÖKME



Composite

| | |
|---------------|-------------------|
| Soket | 1/2" |
| Max.Torku | 78,00kg/m |
| Ağırlığı | 2,08 Kg |
| Uzunluğu | 186mm |
| Devir | 9000d/dk |
| Çekiç Sistemi | İkiz gözlük çekiç |
| Hava Girişi | 1/4" |

Composit
Gövde
Düşük ses

SM-43-4131P1

\$181,50

SUNTECH

1/2" KABZELİ MİNİ SOMUN SIKMA-SÖKME



Composite

MINI

| | |
|---------------|-------------------|
| Soket | 1/2" |
| Max.Torku | 63kg/m |
| Ağırlığı | 1,20 Kg |
| Uzunluğu | 153mm |
| Devir | 11000d/dk |
| Çekiç Sistemi | İkiz gözlük çekiç |
| Hava Girişi | 1/4" |

Composit
Gövde
Düşük ses

SM-43-4012P

\$154,00

1/2" KABZELİ MİNİ SOMUN SIKMA-SÖKME CIRCIR TİPİ



MINI

Composite

| | |
|---------------|--------------------|
| Soket | 1/2" |
| Max.Torku | 32kg/m |
| Ağırlığı | 1,19 Kg |
| Uzunluğu | 88mm |
| Devir | 8000d/dk |
| Çekiç Sistemi | Tekli gözlük çekiç |
| Hava Girişi | 1/4" |

Composit
Gövde
Düşük ses

SM-43-4010

\$176,00

3/4" KABZELİ SOMUN SIKMA-SÖKME



| | |
|---------------|-----------|
| Soket | 3/4" |
| Max.Torku | 68kg/m |
| Ağırlığı | 4,80 Kg |
| Uzunluğu | 242mm |
| Devir | 4500d/dk |
| Çekiç Sistemi | Tek çekiç |
| Hava Girişi | 1/4" |

SG-0740

\$148,50

3/4" KABZELİ SOMUN SIKMA-SÖKME



| | |
|---------------|-------------|
| Soket | 3/4" |
| Max.Torku | 95kg/m |
| Ağırlığı | 4,80 Kg |
| Uzunluğu | 248mm |
| Devir | 4800d/dk |
| Çekiç Sistemi | Darbe pimli |
| Hava Girişi | 1/4" |

SG-0751

\$242,00

3/4" KABZELİ SOMUN SIKMA-SÖKME



| | |
|---------------|-------------------|
| Soket | 3/4" |
| Max.Torku | 102kg/m |
| Ağırlığı | 4,50 Kg |
| Uzunluğu | 229mm |
| Devir | 6500d/dk |
| Çekiç Sistemi | İkiz gözlük çekiç |
| Hava Girişi | 1/4" |

SG-0752

\$302,50

SUNTECH

3/4" KABZELİ SOMUN SIKMA-SÖKME



Composite

| | |
|---------------|-------------------|
| Soket | 3/4" |
| Max.Torku | 150kg/m |
| Ağırlığı | 3,79 Kg |
| Uzunluğu | 220mm |
| Devir | 5500d/dk |
| Çekiç Sistemi | İkiz gözlük çekiç |
| Hava Girişi | 3/8" |

Composit
Gövde
Düşük ses

SM-45-4153P

\$453,80

3/4" KABZELİ SOMUN SIKMA-SÖKME



| | |
|---------------|-------------------|
| Soket | 3/4" |
| Max.Torku | 150kg/m |
| Ağırlığı | 4,60 Kg |
| Uzunluğu | 220mm |
| Devir | 5500d/dk |
| Çekiç Sistemi | İkiz gözlük çekiç |
| Hava Girişi | 3/8" |

SM-45-4057G

\$313,50

3/4" KABZELİ SOMUN SIKMA-SÖKME



Composite

| | |
|---------------|-------------------|
| Soket | 3/4"-Kısa |
| Max.Torku | 190kg/m |
| Ağırlığı | 3,30 Kg |
| Uzunluğu | 215mm |
| Devir | 5500d/dk |
| Çekiç Sistemi | İkiz gözlük çekiç |
| Hava Girişi | 3/8" |

Composit
Gövde
Düşük ses

SM-45-4051P

\$453,80

| | |
|---------------|-------------------|
| Soket | 3/4"-Uzun |
| Max.Torku | 190kg/m |
| Ağırlığı | 3,90 Kg |
| Uzunluğu | 368mm |
| Devir | 5500d/dk |
| Çekiç Sistemi | İkiz gözlük çekiç |
| Hava Girişi | 3/8" |

SM-45-4051PL

\$502,20

1" KABZELİ SOMUN SIKMA-SÖKME



| | |
|---------------|-------------|
| Soket | 1"-Kısa |
| Max.Torku | 163kg/m |
| Ağırlığı | 11,00 Kg |
| Uzunluğu | 455mm |
| Devir | 3500d/dk |
| Çekiç Sistemi | Pimli çekiç |
| Hava Girişi | 3/8" |

SG-0707S

\$473,00

| | |
|---------------|-------------|
| Soket | 1"-Uzun |
| Max.Torku | 163kg/m |
| Ağırlığı | 12,80 Kg |
| Uzunluğu | 582mm |
| Devir | 3500d/dk |
| Çekiç Sistemi | Pimli çekiç |
| Hava Girişi | 3/8" |

SG-0707L

\$514,30

SUNTECH

1" KABZELİ SOMUN SIKMA-SÖKME



| | |
|---------------|-------------|
| Soket | 1"-Kısa |
| Max.Torku | 245kg/m |
| Ağırlığı | 9,00 Kg |
| Uzunluğu | 302mm |
| Devir | 3500d/dk |
| Çekiç Sistemi | Pimli çekiç |
| Hava Girişi | 1/2" |

SG-0706S


\$592,90

| | |
|---------------|-------------|
| Soket | 1"-Uzun |
| Max.Torku | 245kg/m |
| Ağırlığı | 10,00 Kg |
| Uzunluğu | 429mm |
| Devir | 3500d/dk |
| Çekiç Sistemi | Pimli çekiç |
| Hava Girişi | 1/2" |

SG-0706L

\$641,30

1" DÜZ TİP SOMUN SIKMA-SÖKME



| | |
|---------------|-----------|
| Soket | 1"-Kısa |
| Max.Torku | 163kg/m |
| Ağırlığı | 12,00 Kg |
| Uzunluğu | 302mm |
| Devir | 3500d/dk |
| Çekiç Sistemi | Tek çekiç |
| Hava Girişi | 3/8" |

SG-0705S

\$473,00

| | |
|---------------|-----------|
| Soket | 1"-Uzun |
| Max.Torku | 163kg/m |
| Ağırlığı | 12,20 Kg |
| Uzunluğu | 429mm |
| Devir | 3500d/dk |
| Çekiç Sistemi | Tek çekiç |
| Hava Girişi | 3/8" |

SG-0705L

\$514,30

1" DÜZ TİP SOMUN SIKMA-SÖKME



| | |
|---------------|-------------|
| Soket | 1"-Kısa |
| Max.Torku | 245kg/m |
| Ağırlığı | 11,00 Kg |
| Uzunluğu | 432mm |
| Devir | 3500d/dk |
| Çekiç Sistemi | Pimli çekiç |
| Hava Girişi | 1/2" |

SG-0704S

\$592,90

| | |
|---------------|-------------|
| Soket | 1"-Uzun |
| Max.Torku | 245kg/m |
| Ağırlığı | 12,80 Kg |
| Uzunluğu | 582mm |
| Devir | 3500d/dk |
| Çekiç Sistemi | Pimli çekiç |
| Hava Girişi | 1/2" |

SG-0704L

\$641,30

SUNTECH

3/4" KABZELİ SOMUN SIKMA-SÖKME



| | |
|---------------|-------------------|
| Soket | 1"-Kısa |
| Max.Torku | 190kg/m |
| Ağırlığı | 3,40 Kg |
| Uzunluğu | 223mm |
| Devir | 5500d/dk |
| Çekiç Sistemi | İkiz gözlük çekiç |
| Hava Girişi | 3/8" |

Composit
Gövde
Düşük ses

**SM-
47-4051P**

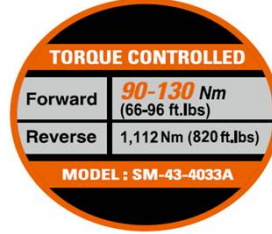
\$514,30

| | |
|---------------|-------------------|
| Soket | 1"-Uzun |
| Max.Torku | 190kg/m |
| Ağırlığı | 4,30 Kg |
| Uzunluğu | 370mm |
| Devir | 5500d/dk |
| Çekiç Sistemi | İkiz gözlük çekiç |
| Hava Girişi | 3/8" |

**SM-
47-4051PL**

\$544,50

1/2" KABZELİ TORK KONTROLLÜ SOMUN SIKMA-SÖKME



| | |
|---------------|-------------------|
| Soket | 1/2" |
| Sıkma Torku | 9-13kg/m |
| Sökme Torku | 81kg/m |
| Ağırlığı | 1,90 Kg |
| Uzunluğu | 183mm |
| Devir | 8000d/dk |
| Çekiç Sistemi | İkiz gözlük çekiç |
| Hava Girişi | 1/4" |

SM-43-4033A

\$181,50

1/2" KABZALI MİNİ SOMUN SIKMA-SÖKME



| | |
|---------------|--------------------|
| Soket | 1/2" |
| Max.Torku | 55kg/m |
| Ağırlığı | 1,60 Kg |
| Devir | 8500d/dk |
| Çekiç Sistemi | Tekli gözlük çekiç |
| Hava Girişi | 1/4" |

SH-7277

\$53,00

1/2" KABZALI SOMUN SIKMA-SÖKME



| | |
|---------------|-------------------|
| Soket | 1/2" |
| Max.Torku | 150kg/m |
| Ağırlığı | 2,00 Kg |
| Devir | 8000d/dk |
| Çekiç Sistemi | İkiz gözlük çekiç |
| Hava Girişi | 1/4" |

Composit
Gövde
Düşük ses

SH-7304

\$58,00

3/4" KABZALI SOMUN SIKMA-SÖKME



| | |
|---------------|-------------------|
| Soket | 3/4" |
| Max.Torku | 200kg/m |
| Ağırlığı | 8,00 Kg |
| Devir | 4300d/dk |
| Çekiç Sistemi | İkiz gözlük çekiç |
| Hava Girişi | 1/2" |

SH-7310

\$118,00

1" KABZALI SOMUN SIKMA-SÖKME



| | |
|---------------|-------------|
| Soket | 1" |
| Max.Torku | 240kg/m |
| Ağırlığı | 9,98 Kg |
| Devir | 5000d/dk |
| Çekiç Sistemi | Pimli çeliç |
| Hava Girişi | 1/2" |

SH-7880

\$157,00

HYMAIR

3/8" KELEBEK SOMUN SIKMA-SÖKME



| | |
|---------------|-----------|
| Soket | 3/8" |
| Max.Torku | 10kg/m |
| Ağırlığı | 0,90 Kg |
| Uzunluğu | 160x85mm |
| Devir | 10000d/dk |
| Çekiç Sistemi | Tek çekiç |
| Hava Girişi | 1/4" |



AT-5030

\$36,20

3/8" KABZELİ SOMUN SIKMA-SÖKME



| | |
|---------------|-----------|
| Soket | 3/8" |
| Max.Torku | 18kg/m |
| Ağırlığı | 1,19 Kg |
| Uzunluğu | 172x136mm |
| Devir | 9000d/dk |
| Çekiç Sistemi | Tek çekiç |
| Hava Girişi | 1/4" |



AT-5031

\$36,20

3/8" KABZELİ SOMUN SIKMA-SÖKME



| | |
|---------------|-------------------|
| Soket | 3/8" |
| Max.Torku | 34kg/m |
| Ağırlığı | 1,50 Kg |
| Uzunluğu | 180x160mm |
| Devir | 8000d/dk |
| Çekiç Sistemi | İkiz gözlük çekiç |
| Hava Girişi | 1/4" |



PAT-103

\$59,90

1/2" KABZELİ MİNİ SOMUN SIKMA-SÖKME



(F/R Power switch)

| | |
|---------------|-------------------|
| Soket | 1/2" |
| Max.Torku | 68kg/m |
| Ağırlığı | 1,61 Kg |
| Uzunluğu | 180x130mm |
| Devir | 10000d/dk |
| Çekiç Sistemi | İkiz gözlük çekiç |
| Hava Girişi | 1/4" |

**Hafif-Küçük
Güçlü Model**



NST-500M

\$90,40

1/2" KABZELİ SOMUN SIKMA-SÖKME



| | |
|---------------|-----------|
| Soket | 1/2" |
| Max.Torku | 34kg/m |
| Ağırlığı | 2,18 Kg |
| Uzunluğu | 205x200mm |
| Devir | 7000d/dk |
| Çekiç Sistemi | Tek çekiç |
| Hava Girişi | 1/4" |



AT-5040

\$38,50

| | |
|-----|--|
| SET | m9,10,11,13,14 17,19,22,24,27 Lokmalar +Uzatma |
|-----|--|

AT-5004

\$49,80

HYMAIR

1/2" KABZELİ SOMUN SIKMA-SÖKME



| | |
|---------------|-------------------|
| Soket | 1/2" |
| Max.Torku | 68kg/m |
| Ağırlığı | 2,79 Kg |
| Uzunluğu | 195x193mm |
| Devir | 7000d/dk |
| Çekiç Sistemi | İkiz gözlük çekiç |
| Hava Girişi | 1/4" |



AT-239

\$66,70

| | |
|-----|---|
| SET | m10,11,13,14,17 19,22,24 Lokmalar +Uzatma |
|-----|---|

AT-239K

\$84,80

1/2" KABZELİ SOMUN SIKMA-SÖKME



Ağır Hizmet
Tipi

| | |
|---------------|-------------------|
| Soket | 1/2" |
| Max.Torku | 115kg/m |
| Ağırlığı | 2,55 Kg |
| Uzunluğu | 205x205mm |
| Devir | 6800d/dk |
| Çekiç Sistemi | İkiz gözlük çekiç |
| Hava Girişi | 1/4" |



AT-T1252C

\$128,90

3/4" KABZELİ SOMUN SIKMA-SÖKME



| | |
|---------------|-----------|
| Soket | 3/4" |
| Max.Torku | 68kg/m |
| Ağırlığı | 4,45 Kg |
| Uzunluğu | 247x240mm |
| Devir | 4500d/dk |
| Çekiç Sistemi | Tek çekiç |
| Hava Girişi | 1/4" |



AT-261

\$90,40

3/4" KABZELİ SOMUN SIKMA-SÖKME



| | |
|---------------|-------------------|
| Soket | 3/4" |
| Max.Torku | 130kg/m |
| Ağırlığı | 2,60 Kg |
| Uzunluğu | 242x235mm |
| Devir | 5000d/dk |
| Çekiç Sistemi | İkiz gözlük çekiç |
| Hava Girişi | 3/8" |



AT-272

\$197,80

3/4" KABZELİ SOMUN SIKMA-SÖKME



| | |
|---------------|-------------------|
| Soket | 3/4" |
| Max.Torku | 160kg/m |
| Ağırlığı | 6,80 Kg |
| Uzunluğu | 266x242mm |
| Devir | 4200d/dk |
| Çekiç Sistemi | İkiz gözlük çekiç |
| Hava Girişi | 3/8" |

Ağır Hizmet
Tipi



AT-265

\$206,80

HYMAIR

1" KABZELİ SOMUN SIKMA-SÖKME



Ağır Hizmet
Tipi



| | |
|---------------|-------------------|
| Soket | 1" |
| Max.Torku | 160kg/m |
| Ağırlığı | 6,80 Kg |
| Uzunluğu | 266x242mm |
| Devir | 4200d/dk |
| Çekiç Sistemi | İkiz gözlük çekiç |
| Hava Girişi | 3/8" |

AT-266
\$243,00

1" DÜZ TİP SOMUN SIKMA-SÖKME



| | |
|---------------|-------------|
| Soket | 1"-Uzun |
| Max.Torku | 320kg/m |
| Ağırlığı | 16,50 Kg |
| Uzunluğu | 582x185mm |
| Devir | 3200d/dk |
| Çekiç Sistemi | Pimli çekiç |
| Hava Girişi | 1/2" |

AT-9981
\$444,10

1" DÜZ TİP SOMUN SIKMA-SÖKME



| | |
|---------------|-------------|
| Soket | 1"-Kısa |
| Max.Torku | 220kg/m |
| Ağırlığı | 12,70 Kg |
| Uzunluğu | 350x185mm |
| Devir | 3900d/dk |
| Çekiç Sistemi | Pimli çekiç |
| Hava Girişi | 1/2" |

AT-4500A
\$327,70

1" DÜZ TİP SOMUN SIKMA-SÖKME



| | |
|---------------|-------------|
| Soket | 1"-Uzun |
| Max.Torku | 220kg/m |
| Ağırlığı | 13,40 Kg |
| Uzunluğu | 550x185mm |
| Devir | 3900d/dk |
| Çekiç Sistemi | Pimli çekiç |
| Hava Girişi | 1/2" |

AT-4500
\$327,70


1" DÜZ TİP SOMUN SIKMA-SÖKME



| | |
|---------------|-------------|
| Soket | 1"-Uzun |
| Max.Torku | 380kg/m |
| Ağırlığı | 19,00 Kg |
| Uzunluğu | 659x180mm |
| Devir | 3300d/dk |
| Çekiç Sistemi | Pimli çekiç |
| Hava Girişi | 1/2" |

AT-4600
\$339,00

1" DÜZ TİP SOMUN SIKMA-SÖKME




| | |
|---------------|-------------------|
| Soket | 1"-Uzun |
| Max.Torku | 280kg/m |
| Ağırlığı | 12,00 Kg |
| Uzunluğu | 510x180mm |
| Devir | 3200d/dk |
| Çekiç Sistemi | İkiz gözlük çekiç |
| Hava Girişi | 1/2" |

AT-8200
\$469,00

HYMAIR

1" DÜZ TİP SOMUN SIKMA-SÖKME



| | |
|---------------|-------------|
| Soket | 1"-Kısa |
| Max.Torku | 190kg/m |
| Ağırlığı | 10,53 Kg |
| Uzunluğu | 350mm |
| Devir | 3500d/dk |
| Çekiç Sistemi | Pimli çekiç |
| Hava Girişi | 1/2" |



AT-285-7

\$293,80

| | |
|---------------|-------------|
| Soket | 1"-Uzun |
| Max.Torku | 190kg/m |
| Ağırlığı | 12,60 Kg |
| Uzunluğu | 510mm |
| Devir | 3500d/dk |
| Çekiç Sistemi | Pimli çekiç |
| Hava Girişi | 1/2" |

AT-285-6

\$293,80

